

New children's Talk 1



New children's Talk Series

<p>Level Middle 1단계 - 프리토킹(하) 단계</p>	<p>자신의 생각을 지속적으로 표현이 가능한 상태에서 조금 더 자유롭게 프리토킹을 하여 말하기의 지속성을 늘리는 Level Middle 1단계 - 프리토킹(하) 단계입니다. 유창하지는 않지만 자신이 알고 있는 단어와 문장을 조합하여 비교적 지속적인 발화가 가능한 단계이나 다양한 주제에 대한 즉흥 즉답은 아직 어려운 단계입니다. 이 단계에서는 비교적 가벼운 일상의 주제에 대해 다루면서 발화량을 늘리는 것과 함께 말하기 지속시간을 늘려 말하기의 자신감과 문장 표현력을 함께 늘려 나가게 될 것입니다.</p>
<p>교재소개</p>	<p>책은 대부분이 일러스트로 구성되어 있으며 각 그림으로 인해 주제에 쉽게 이해하고 접근할 수 있습니다. 실생활에 익숙한 주제로 각 Lesson이 구성 되어져 있으며 각 Lesson에 대한 정답은 학생이 말하는 모든 것이 될 수 있어 학생의 수준의 따라 지속적인 말하기 연습을 할 수 있습니다.</p>
<p>레슨구성</p>	<p>레슨은 총 25개의 레슨으로 구성되어 있습니다.</p>
<p>학습 가이드</p>	<p>수업 전 오늘 다룰 주제에 대해 자신이 하고 싶은 말을 간략히 머릿 속에 정리해 보고 수업을 듣는 것이 좋습니다. 주제에 대한 자신의 생각을 요점만 정리해서 자유롭게 자신의 생각을 지속적으로 말하는 연습을 해보길 바랍니다.</p>
<p>교재구매 안내</p>	<p>New Children's Talk 시리즈(출판사 : LisKOREA)는 홈페이지에서 교재 미리 보기가 제공되지 않습니다. 교재 구매는 서점이나 인터넷 서점에서 구매 하실 수 있습니다.</p>

현재 나의 레벨은?

Basic

1단계

2단계

3단계

Middle

1단계

2단계

3단계

Inter-
mediate

1단계

2단계

3단계

Advance

1단계

2단계

3단계

Level Middle

1 단계 -

New children's

Talk 1

아래의 페이지에서 샘플 레슨을 확인해 보세요.

New Childrens Talk 1 교재는 **25레슨**으로 구성되어 있습니다.

같은 레벨의 또 다른 교재로 Pattern 2.1 과 Word & Speaking Middle 1이 있습니다.

※ 교재 다운로드 받는 방법!!

교재는 마이페이지 -> 달력에서 다운로드합니다.

1. 이미 수업이 끝난 경우 : 달력 -> "평가서보기" 클릭
2. 앞으로의 수업인 경우 : 달력 -> "레슨보기" 클릭


클릭 후, 창이 뜨면 수업자료 에서 이전레슨, 오늘레슨, 다음레슨을 클릭하여
지난 번 자료부터 다음수업 자료까지 원하시는 데로 다운로드 받으실 수 있습니다.

- * 조인랭귀지에서 개발 된 자체교재는 교재 구매 없이 다운로드가 가능합니다.
- * 저작권이 있는 교재는 교재 안내서를 참고하여 필요 하신 경우 해당 교재를 구매해 주세요.

SUNDAY	MONDAY	TUESDAY	WEDNESDAY	THURSDAY	FRIDAY	SATURDAY
				1	2	3
4	5	6 17:00 (25m) 추천 평가서보기 복습 80점	7	8	9 17:00 (25m) 대기 레슨보기	10
11	12	13	14	15	16 17:00 (25m) RC 대기 레슨보기	17


답 수업 평가서 결과			
수업 날짜	2018-11-09 17:00 (25m)	강사 이름	■■■■
출석 상태		수강 언어	English
코스 명	Pattern Solution	교재 명	Pattern Solution 1.1A(20)
레슨 명	(PS1.1A) Lesson 1	페이지	
수업 자료	이전레슨 오늘레슨 다음레슨 나의 학습 히스토리		
학습 단어			
학습 문장			

New Children's Talk 1



Lesson 13
"Where?" Questions

Example



Where are you from?
Talk about your
home town.

Answer

I'm from Busan. It is a port city, with many ships from around the world. Busan is famous for Haeundae, the best beach in Korea. People all around the country flock there to enjoy themselves in the summer. They can eat raw fish cheaply there, too.

Answer these questions

1. Where do you live? Talk about your neighborhood.



2.



Where do you usually go on Sundays? Tell us what you do there.

3. Where do you go when you meet your friends? What do you do there?



4.



Where are you going after this class? Are you going alone? What will you do there?

Part 2 Questions & Answers



5. Where did you go on your last vacation? Describe it.



6.



Where are you planning to go for your next summer vacation? What do you want to do there?


7. Where do you most want to visit? Why?



8. Where do you usually buy your clothes? Why do you shop there?



9.



Where do you most often see beggars? What do you think about them?

10. Where do you want to live after you grow up? In this country or abroad? Tell why.

